

Šioje trumpoje ataskaitoje mokyklos mokinių pasiekimai lyginami su šalies mokinių pasiekimų tyrime dalyvavusių mokinių rezultatais (diagramose – Šalies).

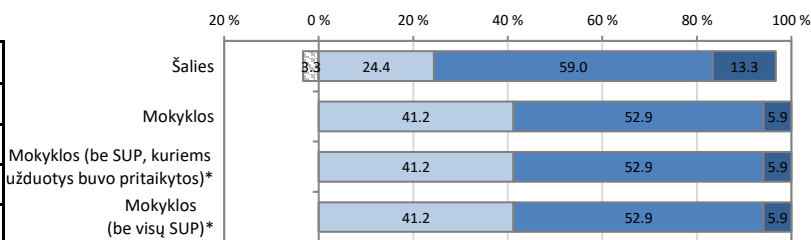
### Mokinių pasiskirstymas pagal pasiekimų lygius

Pasiekimų lygių aprašymus galite rasti <http://nec.lt/612/>.

■ Nepasiektas patenkinamas ■ Patenkinamas ■ Pagrindinis ■ Aukštesnysis

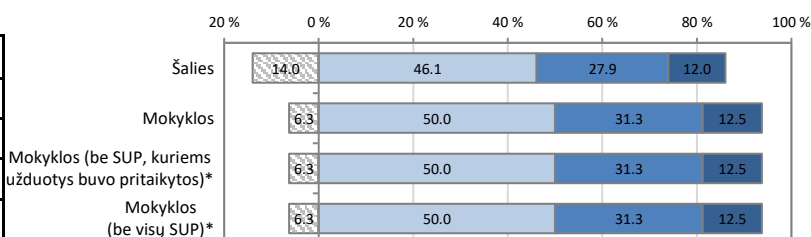
#### Matematika

	Mokinių sk.	Proc.
Nepasiektas patenkinamas	0	0.0
Patenkinamas	7	41.2
Pagrindinis	9	52.9
Aukštesnysis	1	5.9



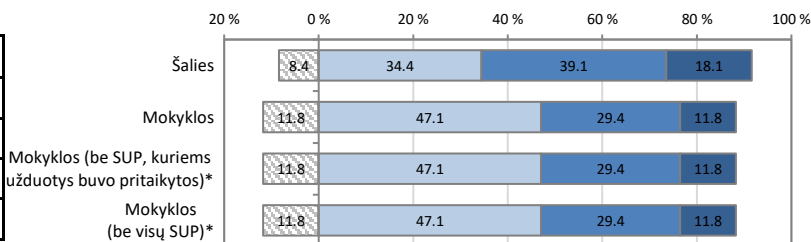
#### Skaitymas

	Mokinių sk.	Proc.
Nepasiektas patenkinamas	1	6.3
Patenkinamas	8	50.0
Pagrindinis	5	31.3
Aukštesnysis	2	12.5



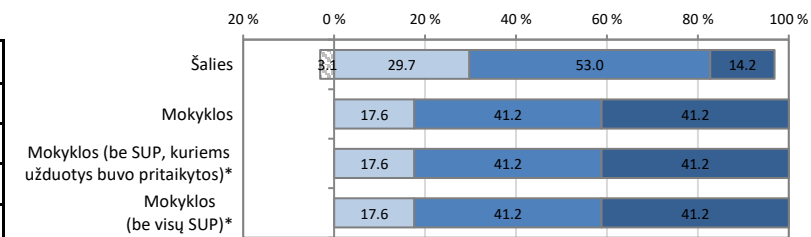
#### Rašymas

	Mokinių sk.	Proc.
Nepasiektas patenkinamas	2	11.8
Patenkinamas	8	47.1
Pagrindinis	5	29.4
Aukštesnysis	2	11.8



#### Pasaulio pažinimas

	Mokinių sk.	Proc.
Nepasiektas patenkinamas	0	0.0
Patenkinamas	3	17.6
Pagrindinis	7	41.2
Aukštesnysis	7	41.2



\*SUP – specialiųjų ugdymosi poreikių turintys mokiniai

### Skirtingų vietovių ir mokyklų tipų mokinių pasiekimų palyginimas

Vidutiniškai surinktų taškų dalis (proc.)

Jūsų mokyklos pasiekimai pažymėti vertikalia linija

Jūsų mokyklos vidurkis

51.5

61.8

47.6

59.5

#### Matematika

#### Skaitymas

#### Rašymas

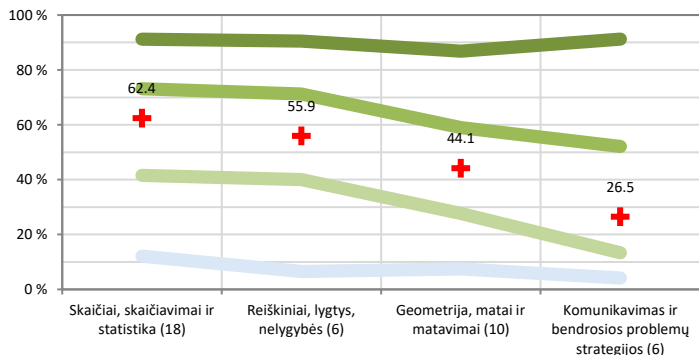
#### Pasaulio pažinimas



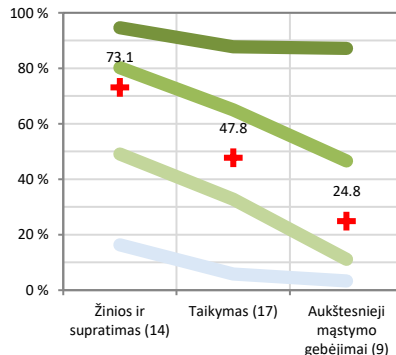
## Apibendrinta mokyklos 4 klasės mokinių surinktų taškų dalis (proc.) pagal atskiras veiklos sritis ir kognityvinių gebėjimų grupes

### Matematika

Pagal veiklos sritis



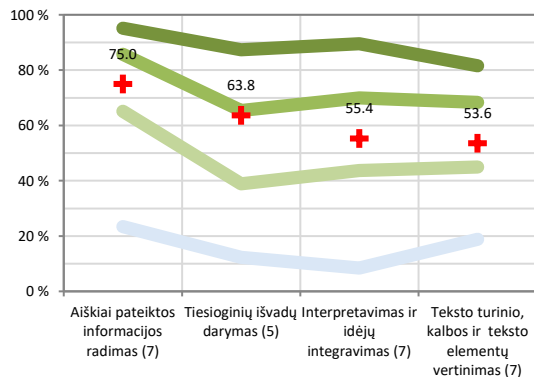
Pagal kognityvinių gebėjimų grupes



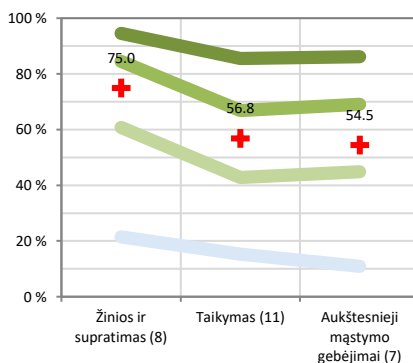
- Šalies aukštesniojo pasiekimų lygio mokinių rezultatų vidurkis
- Šalies pagrindinio pasiekimų lygio mokinių rezultatų vidurkis
- Šalies patenkinamo pasiekimų lygio mokinių rezultatų vidurkis
- Šalies nepasiekto patenkinamo pasiekimų lygio mokinių rezultatų vidurkis
- + Mokyklos rezultatas

### Skaitymas – teksto suvokimas

Pagal veiklos sritis

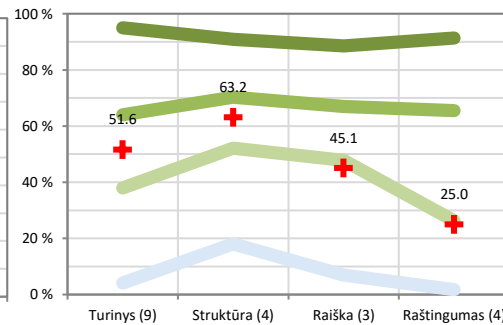


Pagal kognityvinių gebėjimų grupes



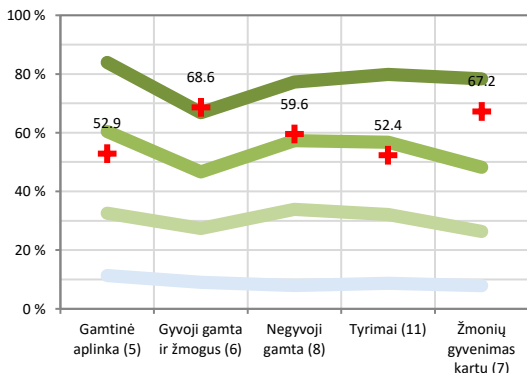
### Rašymas – teksto kūrimas

Pagal vertinimo kriterijus

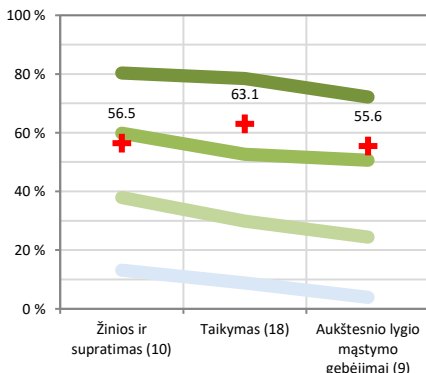


### Pasaulio pažinimas

Pagal veiklos sritis



Pagal kognityvinių gebėjimų grupes



Diagramose parodyta, kokią dalį (proc.) taškų vidutiniškai surinko mokyklos mokiniai ir kiek vidutiniškai taškų surinko skirtingų lygių šalies bendrojo ugdymo mokyklų mokiniai. Horizontaliojoje ašyje nurodoma, kokios veiklos sritys ir kokie gebėjimai buvo vertinami (skliausteliuose nurodyta, kiek iš viso taškų buvo galima surinkti iš atitinkamos srities). Šios diagramos leidžia vaizdžiai įvertinti mokyklos stipriąsias ir silpnąsias sritis.

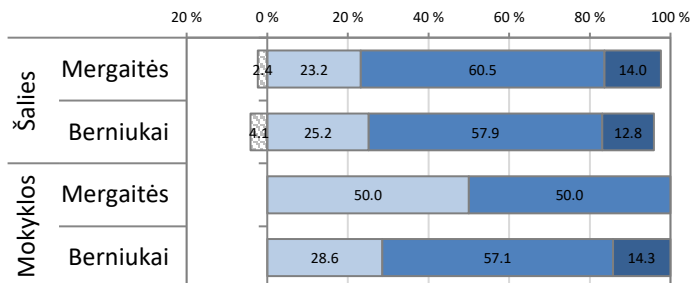
## Mokinių pasiekimų analizė pagal lytį

### Pasiskirstymas pagal pasiekimų lygį

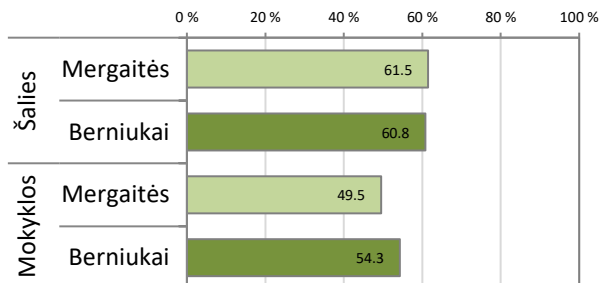
Pasiekimų lygių aprašymus galite rasti <http://nec.lt/612/>.

- Nepasiektas patenkinamas
- Patenkinamas
- Pagrindinis
- Aukštesnysis

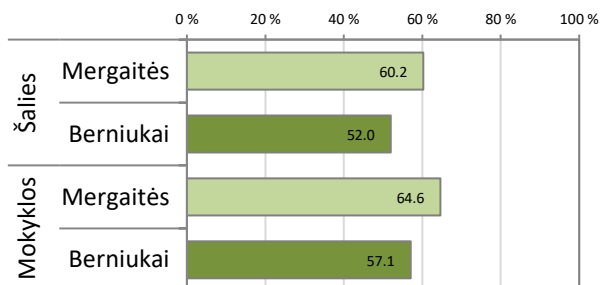
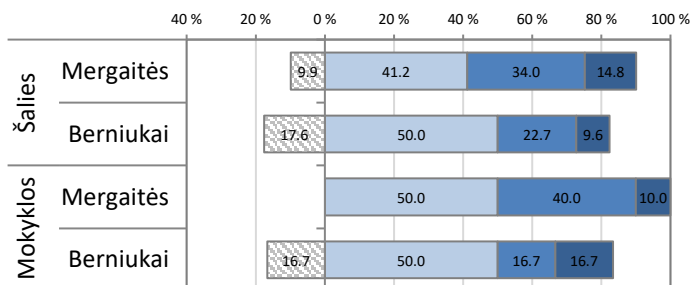
### Matematika



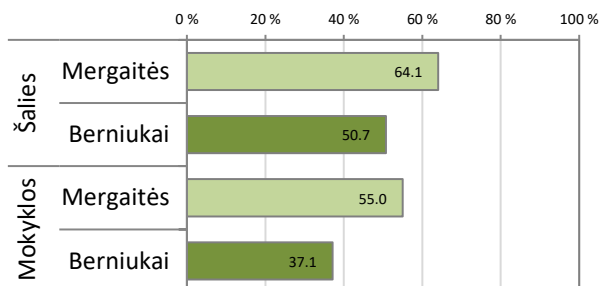
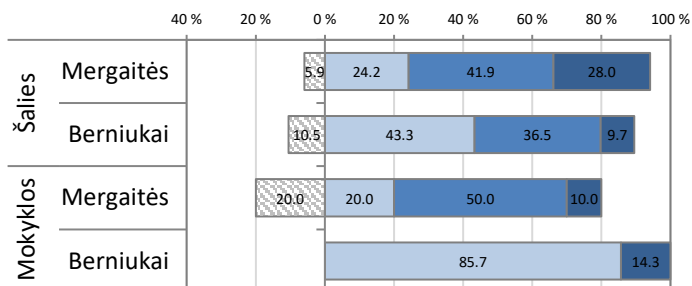
### Vidutiniškai surinktų taškų dalis (proc.)



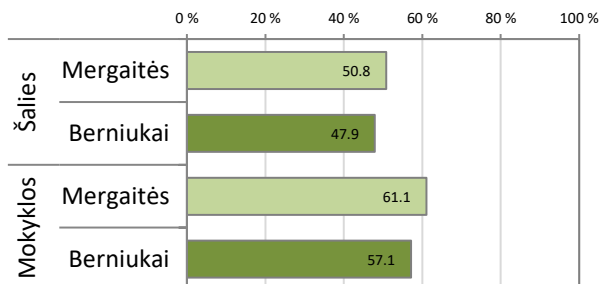
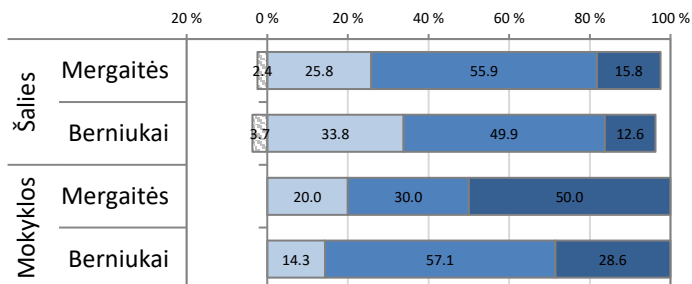
### Skaitymas – teksto suvokimas



### Rašymas – teksto kūrimas

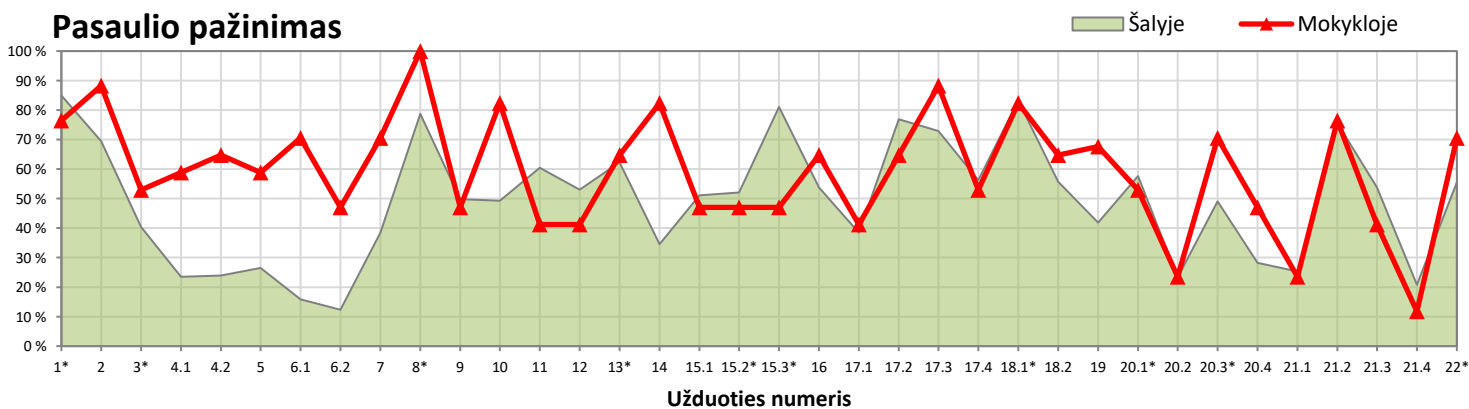
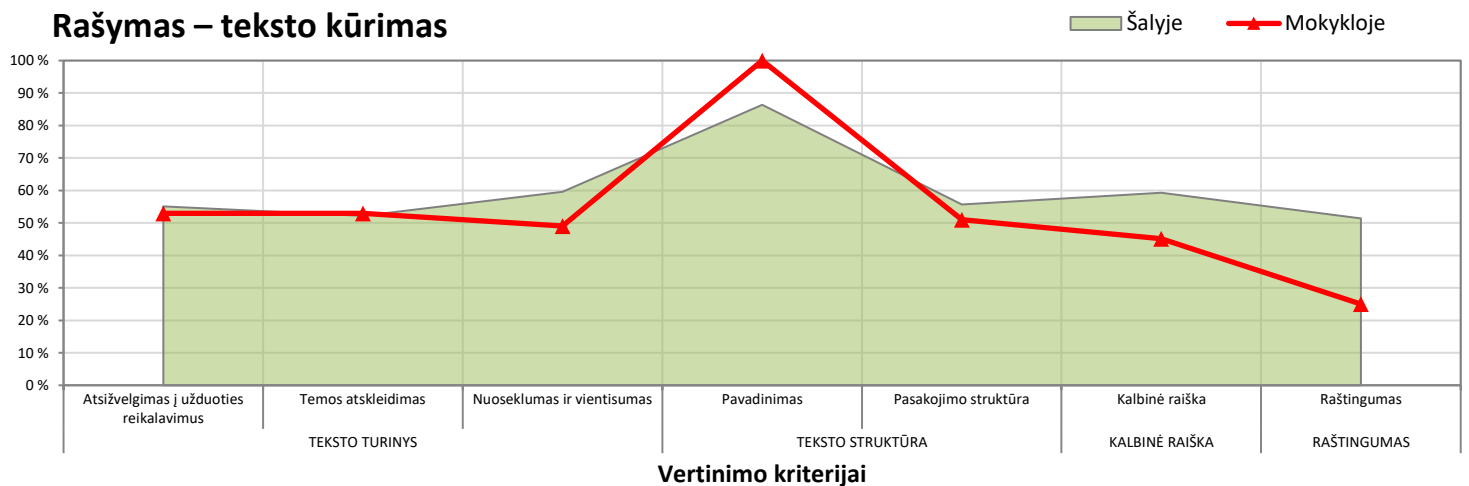
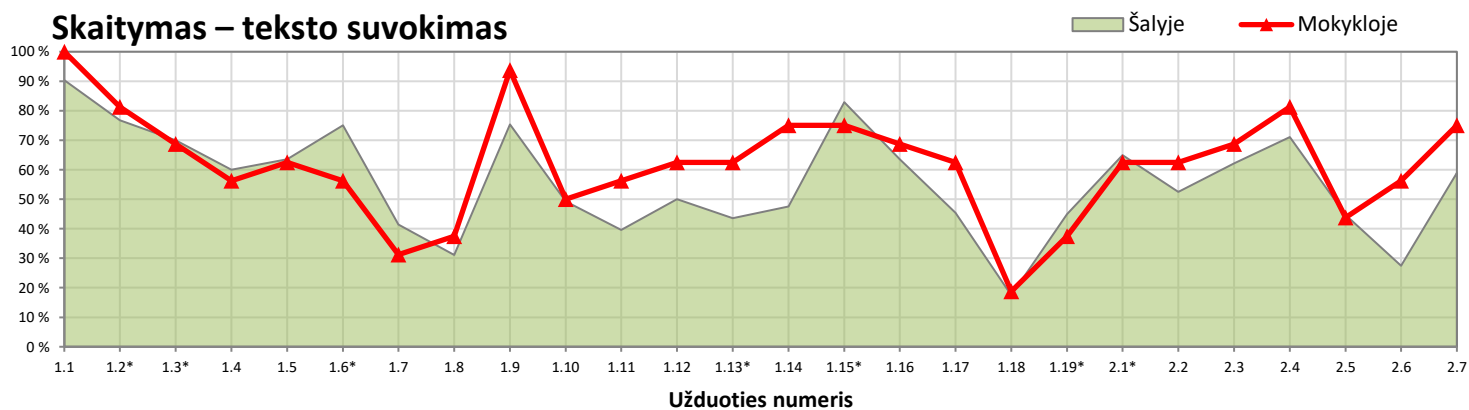
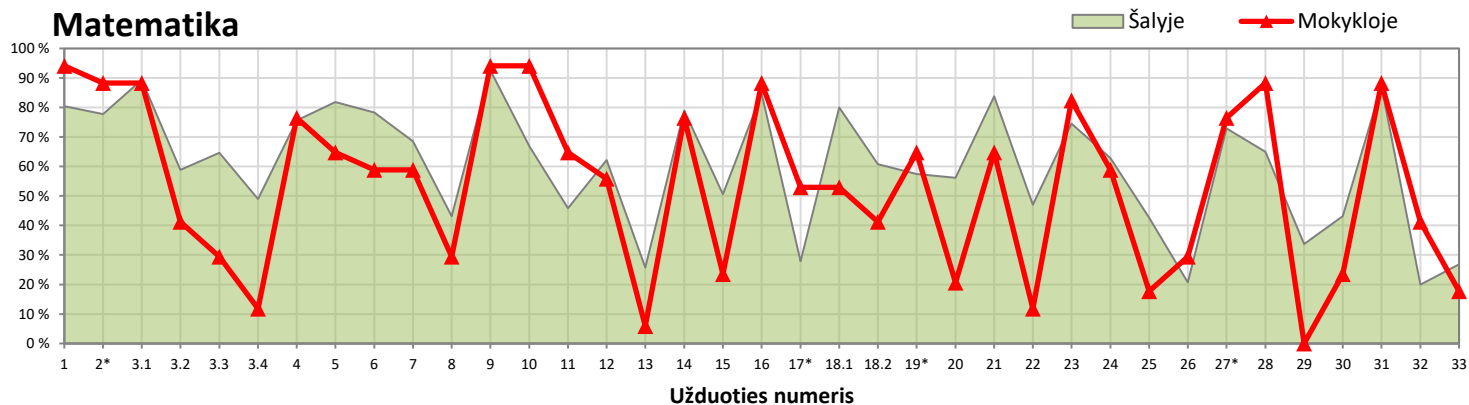


### Pasaulio pažinimas



## Atskirų užduočių rezultatų (užduočių sunkumo) analizė

Teisingai užduotį atlikusių mokinių dalis (proc.)



\*Pasirenkamojo atsakymo užduotis.